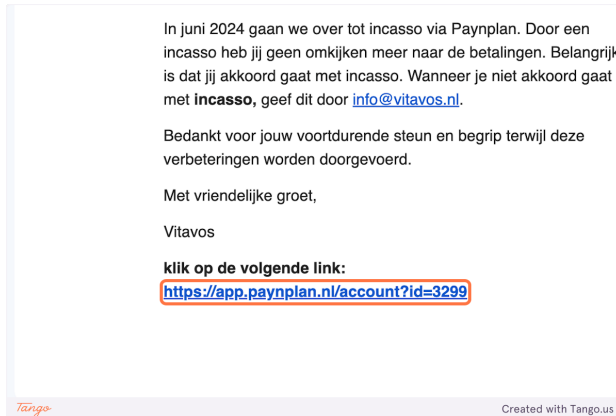


Vitavos PaynPlan account aanmaken.

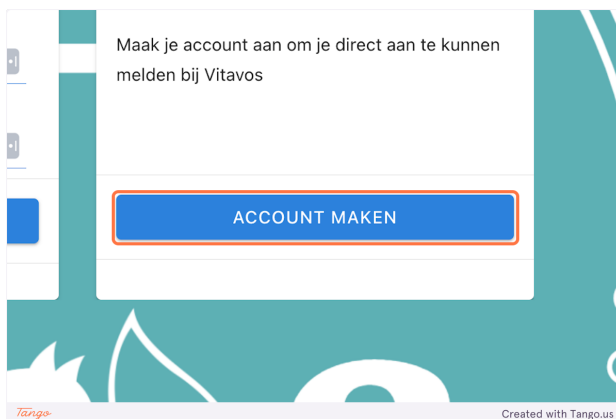
1. Link openen

Klik op de link onderaan in de e-mail die je hebt ontvangen,



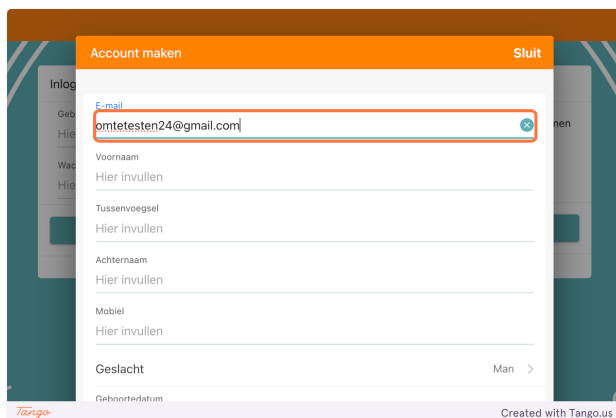
2. Account maken

Klik op account maken.



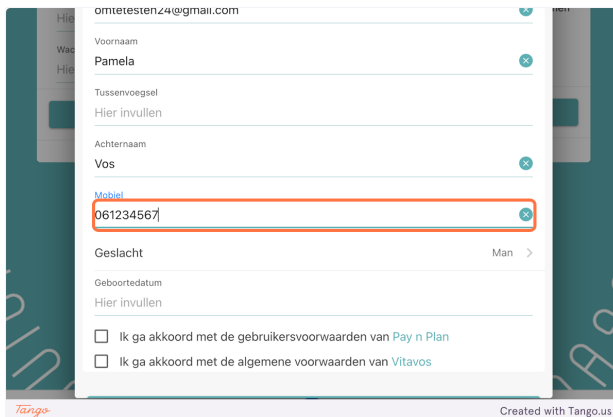
3. E-mailadres, voornaam, achternaam

Vul je e-mailadres, voornaam, eventuele tussenvoegsels en achternaam in.



4. Telefoonnummer

Typ hier je telefoonnummer. (Vast of mobiel) Let op! Typ alleen cijfers.



omtetesten24@gmail.com

Voornaam
Pamela

Tussenvoegsel
Hier invullen

Achternaam
Vos

Mobiel
061234567

Geslacht
Man >

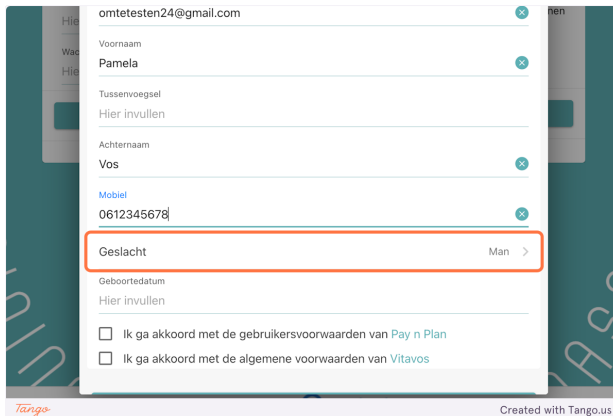
Geboortedatum
Hier invullen

Ik ga akkoord met de gebruikersvoorwaarden van Pay n Plan
 Ik ga akkoord met de algemene voorwaarden van Vitavos

Tango Created with Tango.us

5. Geslacht selecteren

Klik op het pijltje rechts naast man om vrouw te kunnen selecteren.



omtetesten24@gmail.com

Voornaam
Pamela

Tussenvoegsel
Hier invullen

Achternaam
Vos

Mobiel
0612345678

Geslacht
Man >

Geboortedatum
Hier invullen

Ik ga akkoord met de gebruikersvoorwaarden van Pay n Plan
 Ik ga akkoord met de algemene voorwaarden van Vitavos

Tango Created with Tango.us

6. Geboortedatum

Let op! Klik hier. Je kunt je geboortedatum niet typen.



omtetesten24@gmail.com

Voornaam
Pamela

Tussenvoegsel
Hier invullen

Achternaam
Vos

Mobiel
0612345678

Geslacht
Vrouw >

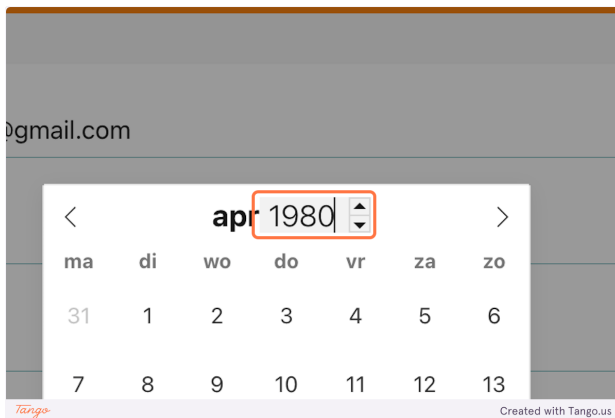
Geboortedatum
Hier invullen

Ik ga akkoord met de gebruikersvoorwaarden van Pay n Plan
 Ik ga akkoord met de algemene voorwaarden van Vitavos

Tango Created with Tango.us

7. Geboortjaar

Klik op geboortjaar. Je kunt nu het juiste geboortjaar typen of je gebruikt de zwarte pijltjes om naar het juiste geboortjaar te gaan.



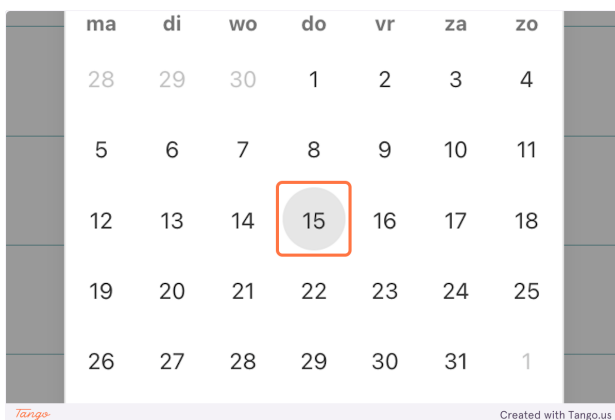
8. Geboortemaand

Gebruik de pijltjes rechts en links om de juiste geboortemaand te selecteren.



9. Geboortedag

Klik nu de juiste geboortedag aan.



10. Akkoord met de gebruikersvoorwaarden van Pay n Plan

Vink het vakje aan met: Ik ga akkoord met de gebruikersvoorwaarden van Pay n Plan

Pamela

Tussenvoegsel
Hier invullen

Achternaam
Vos

Mobiel
0612345678

Geslacht
Vrouw >

Geboortedatum
15-05-1980

Ik ga akkoord met de gebruikersvoorwaarden van Pay n Plan

Ik ga akkoord met de algemene voorwaarden van Vitavos

OPSLAAN

Tango Created with Tango.us

11. Akkoord met de gebruikersvoorwaarden van Vitavos

Vink het vakje aan met: Ik ga akkoord met de algemene voorwaarden van Vitavos.

Pamela

Tussenvoegsel
Hier invullen

Achternaam
Vos

Mobiel
0612345678

Geslacht
Vrouw >

Geboortedatum
15-05-1980

Ik ga akkoord met de gebruikersvoorwaarden van Pay n Plan

Ik ga akkoord met de algemene voorwaarden van Vitavos

OPSLAAN

Tango Created with Tango.us

12. Opslaan

Klik op opslaan.

Pamela

Tussenvoegsel
Hier invullen

Achternaam
Vos

Mobiel
0612345678

Geslacht
Vrouw >

Geboortedatum
15-05-1980

Ik ga akkoord met de gebruikersvoorwaarden van Pay n Plan

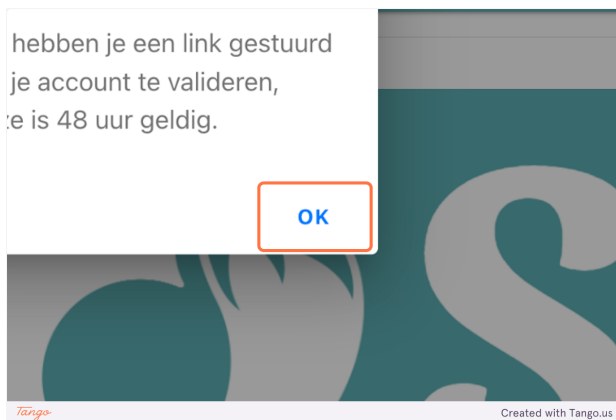
Ik ga akkoord met de algemene voorwaarden van Vitavos

OPSLAAN

Tango Created with Tango.us

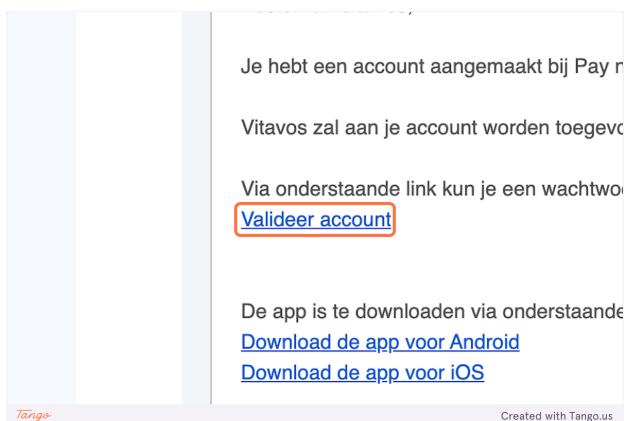
13. Account valideren

Je krijgt nu een schermje te zien met de tekst: We hebben je een link gestuurd om je account te valideren, deze is 48 uur geldig. Klik op OK.



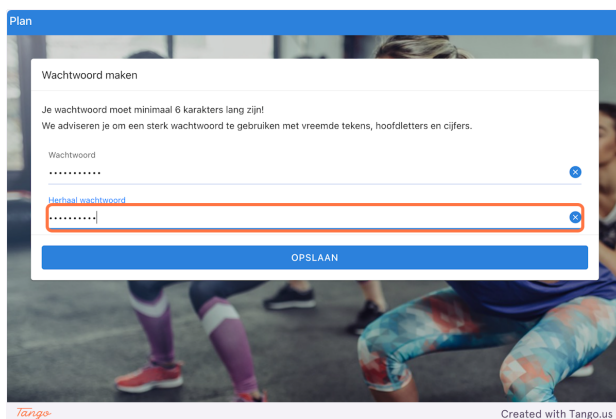
14. Valideer account

Ga naar je e-mail. Open de e-mail van Pay n Plan en klik op valideer account.



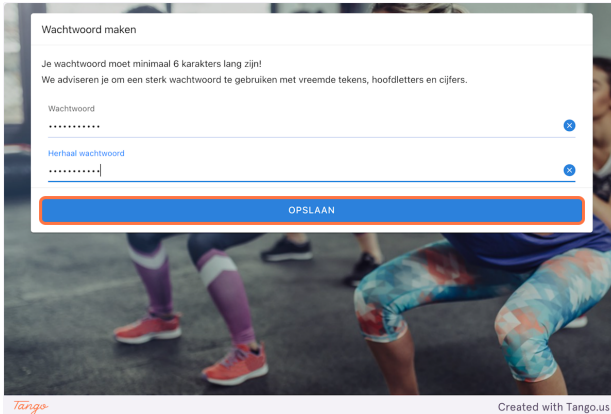
15. Wachtwoord aanmaken

Maak een eigen wachtwoord aan voor de app. Let op de wachtwoord vereisten. Typ beide keren hetzelfde wachtwoord.



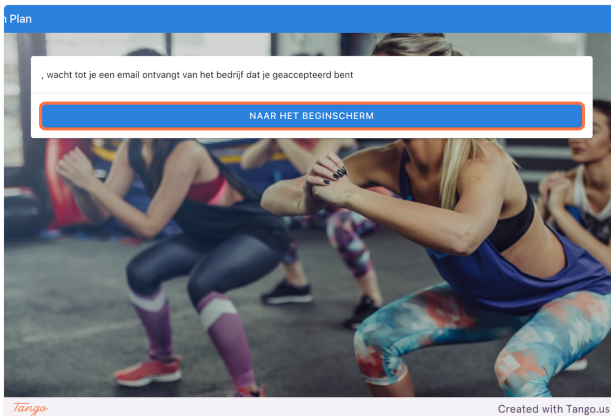
16. Opslaan

Klik op opslaan.



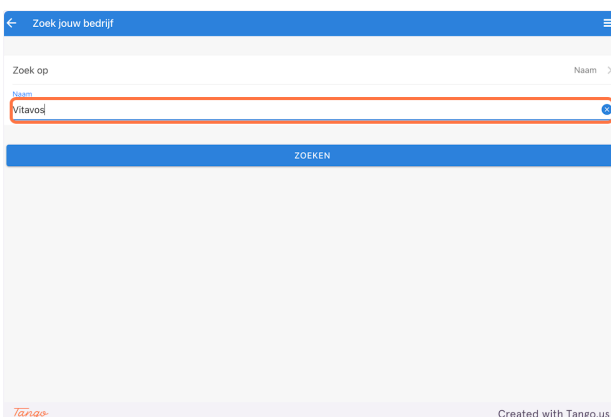
17. Naar het beginscherm

Je bent nu klaar met je account aanmaken. Klik nu op naar het beginscherm.



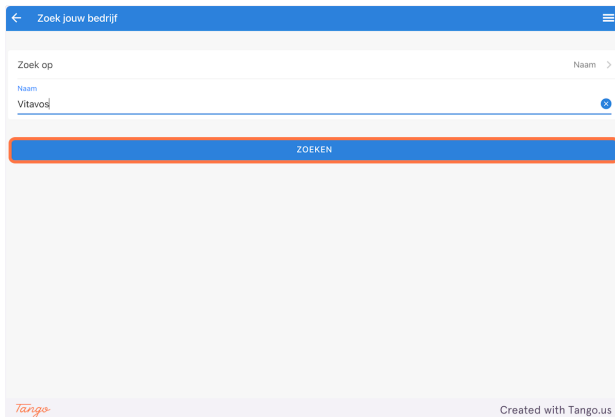
18. Zoek jouw bedrijf

Klik op naam en typ Vitavos.



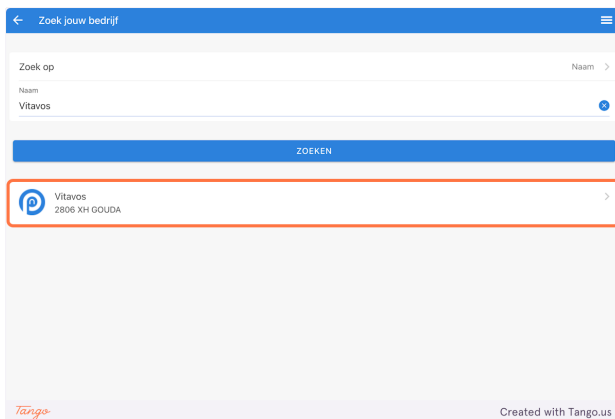
19. Zoeken

Klik op zoeken



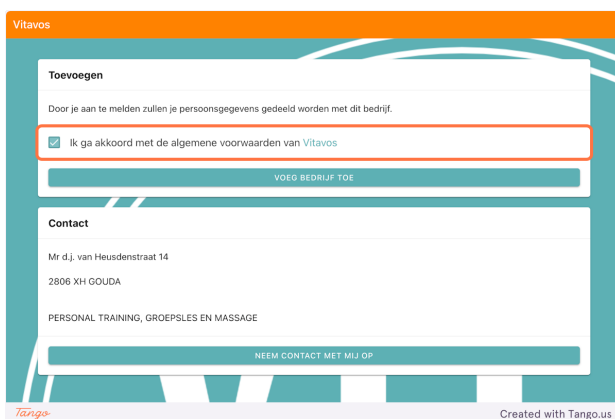
20. Vitavos selecteren

Klik op Vitavos.



21. Algemene voorwaarden van Vitavos

Klik op: Ik ga akkoord met de algemene voorwaarden van Vitavos



22. Voeg bedrijf toe

Klik op: Voeg bedrijf toe.

The screenshot shows a form titled 'Toevoegen' (Add) with a teal header. Below the header, there is a white box containing the text: 'Door je aan te melden zullen je persoonsgegevens gedeeld worden met dit bedrijf.' (By logging in, your personal data will be shared with this company). Below this text is a checked checkbox with the label 'Ik ga akkoord met de algemene voorwaarden van Vitavos' (I agree with the general terms and conditions of Vitavos). A teal button labeled 'VOEG BEDRIJF TOE' (ADD COMPANY) is positioned below the checkbox. Underneath the form is a 'Contact' section with the following details: 'Mr d.j. van Heusdenstraat 14', '2806 XH GOUDA', and 'PERSONAL TRAINING, GROEPSLES EN MASSAGE'. A teal button labeled 'NEEM CONTACT MET MIJ OP' (CONTACT ME) is located at the bottom of the contact section. The background features a teal and white abstract design with the letters 'VIT' visible. The footer includes the 'Tango' logo and the text 'Created with Tango.us'.

23. Klaar met account aanmaken

Je bent klaar met je account aanmaken. Klik nu op naar het beginscherm.

The screenshot shows a confirmation screen with a teal header. A white box contains the text: 'Je verzoek om dit bedrijf toe te voegen is in behandeling, je ontvangt een mail bij goedkeuring.' (Your request to add this company is being processed, you will receive an email upon approval). Below this text is a teal button labeled 'NAAR HET BEGINSCHERM' (TO THE START SCREEN). The background features a teal and white abstract design with the letters 'VIT' visible. The footer includes the 'Tango' logo and the text 'Created with Tango.us'.